

trippelcupen

Klass 2 Western Horsemanship **w o t** walk + trot

Show Date: 07-29-2023

www.HorseShowPatterns.com

www.HorseShowPatterns.com

Be ready at A.

1. Walk A to B.
2. Jog at B, around C and to D.
3. Stop at D and back approximately one horse length.

Follow the instructions of your ring steward.

Walk	-----
Jog	- - - - -
Extended Jog	— — — — —
Lope	—————
Leg Yield	
Lead Change	— / —
Back	← ← ← ← ←
Marker	⊙ B
Sidepass	← — — — — →

[WH/WT-6]

Pattern Provided by:

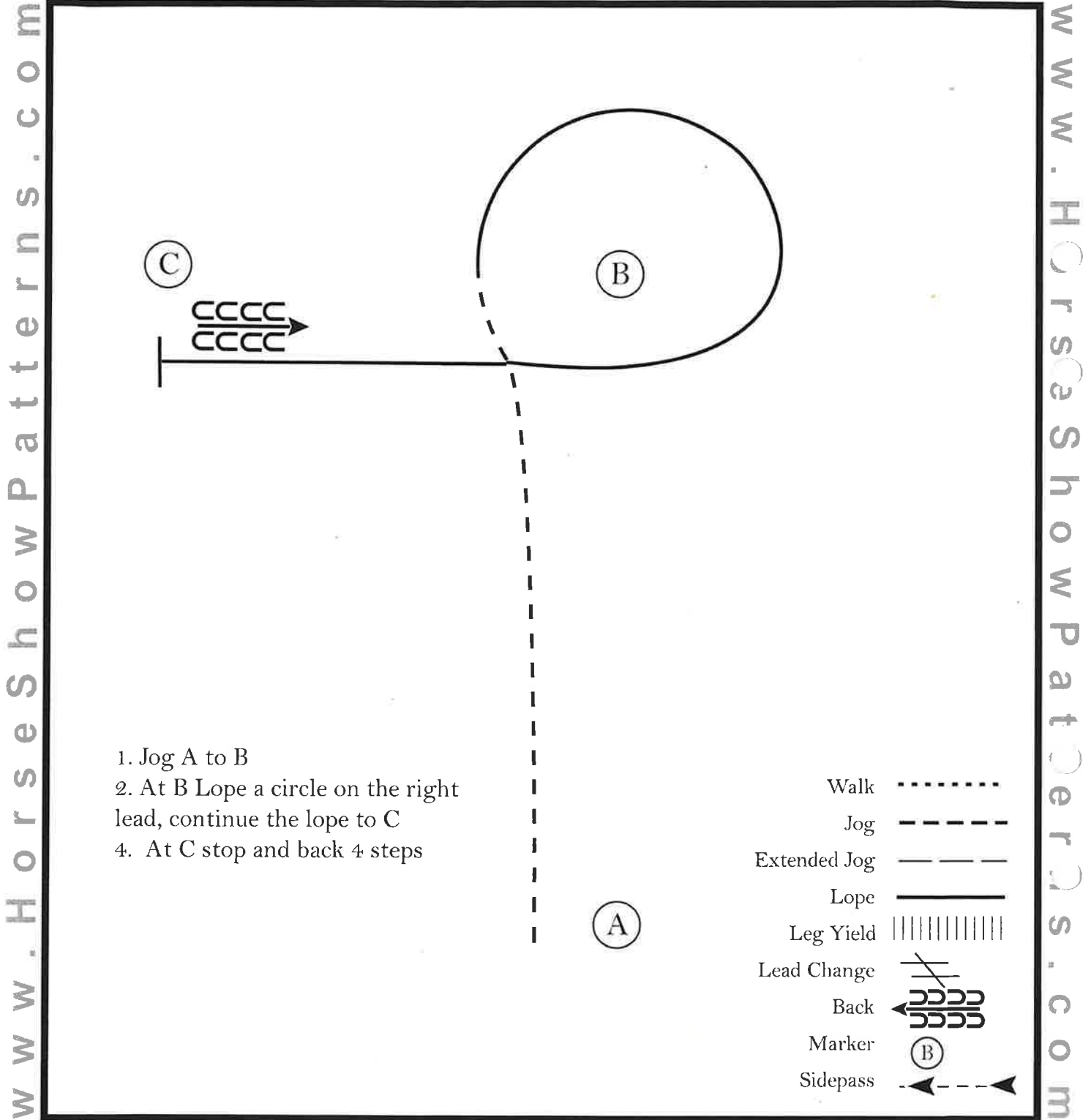
wris

trippelcupen

Klass 3

Western Horsemanship **cd** Amateur

Show Date: 07-29-2023



w w w . H o r s e S h o w P a t t e r n s . c o m

w w w . H o r s e S h o w P a t t e r n s . c o m

[WH/1-7]

Pattern Provided by:

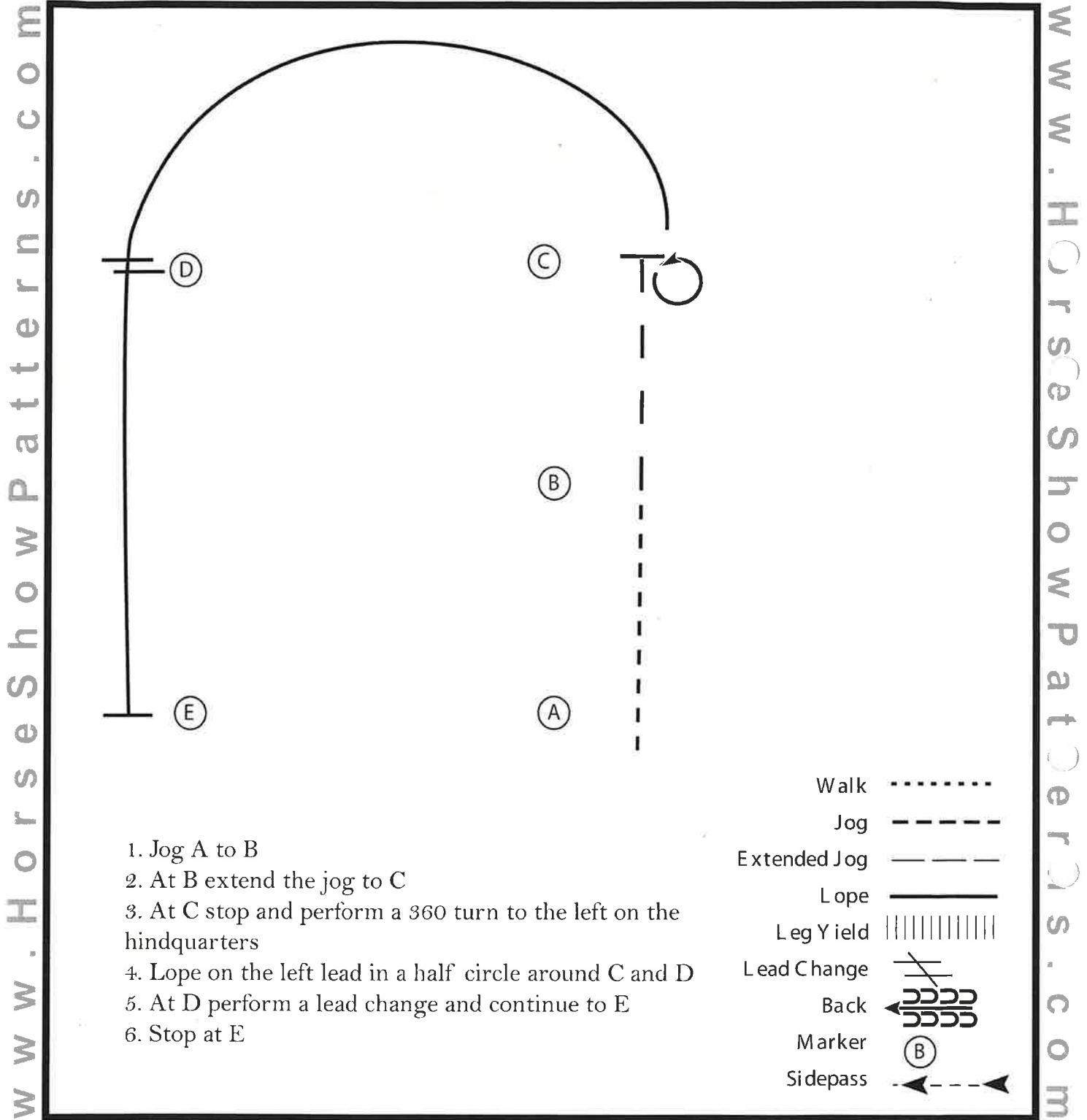
wris

trippelcupen

Klass 4

Western Horsemanship **b** *Open*

Show Date: 07-29-2023



1. Jog A to B
2. At B extend the jog to C
3. At C stop and perform a 360 turn to the left on the hindquarters
4. Lope on the left lead in a half circle around C and D
5. At D perform a lead change and continue to E
6. Stop at E

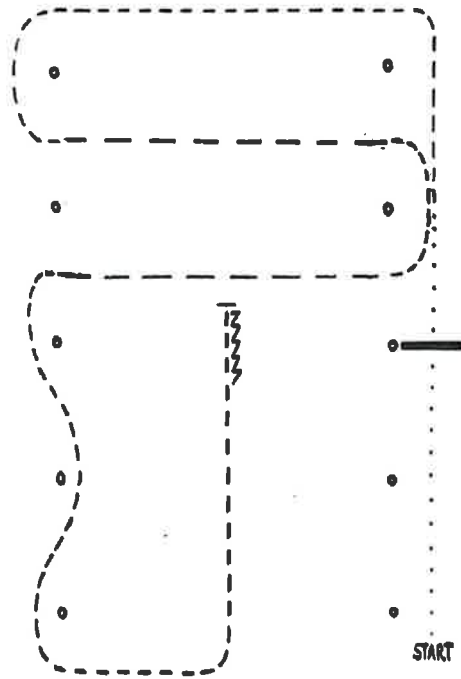
Walk
Jog	-----
Extended Jog	-----
Lope	—————
Leg Yield	
Lead Change	↘↘↘
Back	←←←
Marker	ⓑ
Sidepass	←-----←

[WH/2-12]

Pattern Provided by:

wris

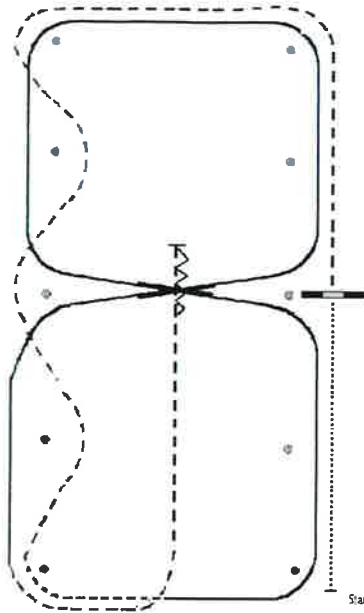
Klass



Klass 7

WESTERN RIDING MÖNSTER NR 12 *wot walk + trot*

1. Skritt, över bom.
2. Jog
3. Ökad jog över medellinjen.
4. Jog.
5. Ökad jog över medellinjen
6. Jog – sepeantin
7. Jog – rid förbi mittmarkeringen – Stop
8. Rygga tillbaka förbi mittmarkeringen.

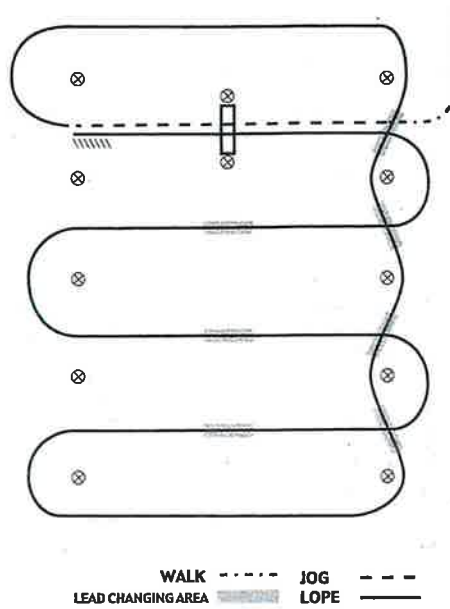


Klass 8

WESTERN RIDING MÖNSTER NR 9

c/d Amateur

1. Skritt över bom
2. Övergång till jog och jog i serpentin
3. Galoppfattning, vänster galopp
4. Första galoppombytet
5. Höger galopp
6. Andra galoppombytet, vänster galopp
7. Bryt av till jog
8. Rid förbi mittmarkeringen, stop och rygga tillbaka över mittmarkeringen.



Klass 9

WESTERN RIDING MÖNSTER 4 B Open

1. Skritt, övergång till jog från första konen, jog över bom
2. Galoppfattning, höger galopp
3. Första galoppombytet i serpentina
4. Andra galoppombytet i serpentina
5. Tredje galoppombytet i serpentina
6. Fjärde galoppombytet i serpentina
7. Första galoppombytet över medellinjen
8. Andra galoppombytet över medellinjen
9. Tredje galoppombytet över medellinjen
10. Galopp över bom
11. Galopp, stop och rygging

trippelcupen

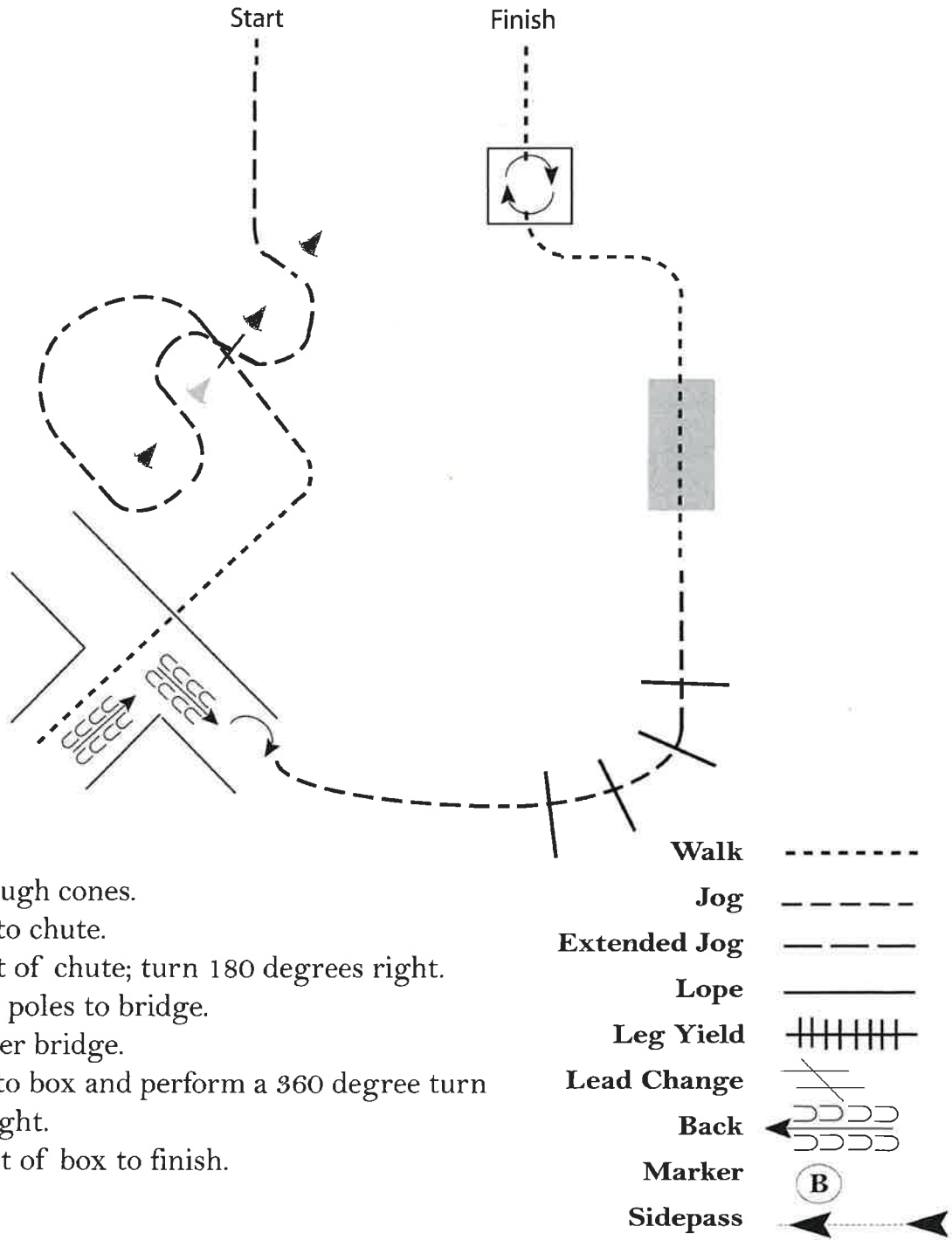
Klass 10

Trail **w o t** walk + trot

Show Date: 07-29-2023

www.HorseShowPatterns.com

www.HorseShowPatterns.com



1. Jog through cones.
2. Walk into chute.
3. Back out of chute; turn 180 degrees right.
4. Jog over poles to bridge.
5. Walk over bridge.
6. Walk into box and perform a 360 degree turn to the right.
7. Walk out of box to finish.

Walk
Jog	-----
Extended Jog	-----
Lope	————
Leg Yield	
Lead Change	//////
Back	←←←←
Marker	(B)
Sidepass	↖↗

[T/WT-6]

Pattern Provided by:

wris

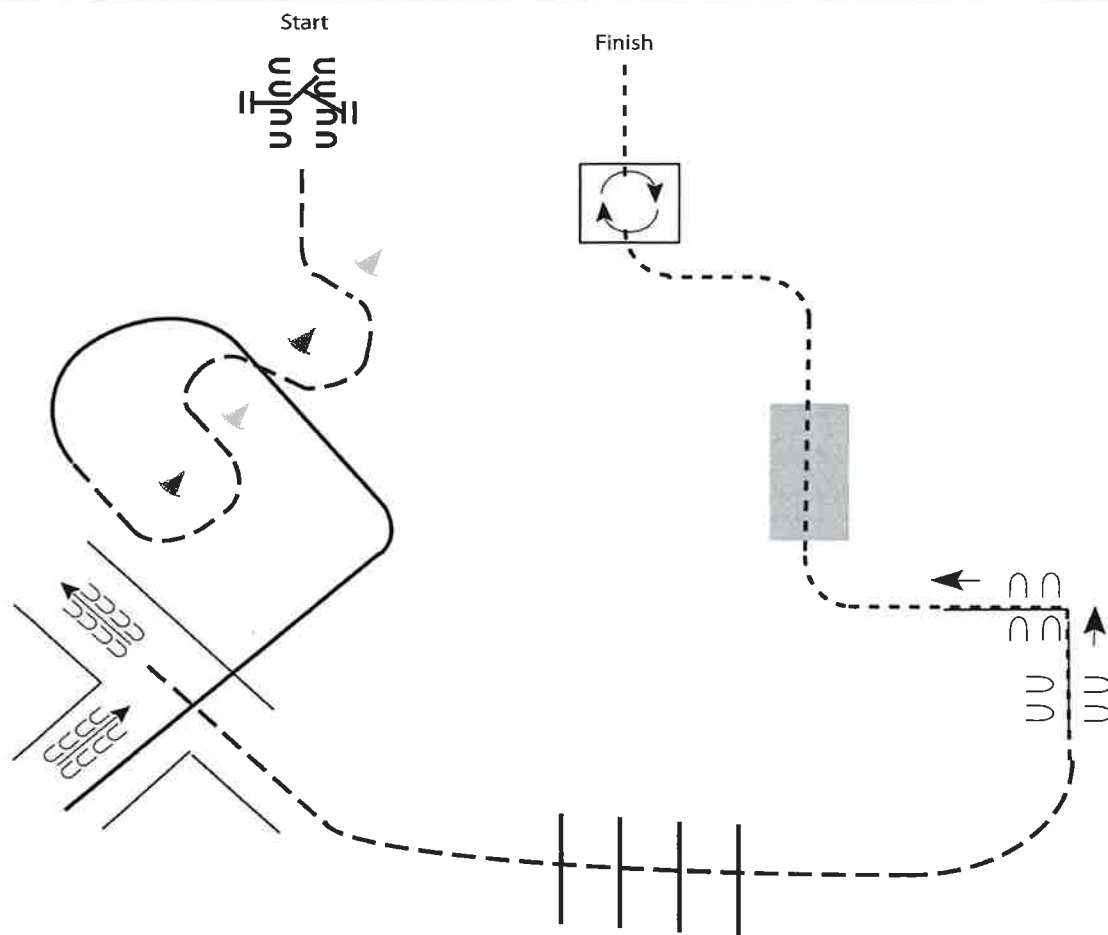
trippelcupen

Klass II Trail cd Amateur

Show Date: 07-29-2023

www.HorseShowPatterns.com

www.HorseShowPatterns.com



Be ready at start

1. Work gate with the left hand.
2. Jog through cones
3. Lope right lead into chute
4. Back the L
5. Jog over poles to sidepass
6. Sidepass left over poles
7. Walk over bridge and into box
8. Perform a 360 degree turn to the right, walk out of box and to finish

Walk	-----
Jog	- - - - -
Extended Jog	-----
Lope	=====
Leg Yield	
Lead Change	///
Back	←←←←←
Marker	ⓑ
Sidepass	←-----→

[T/1-2]

Pattern Provided by:

wris

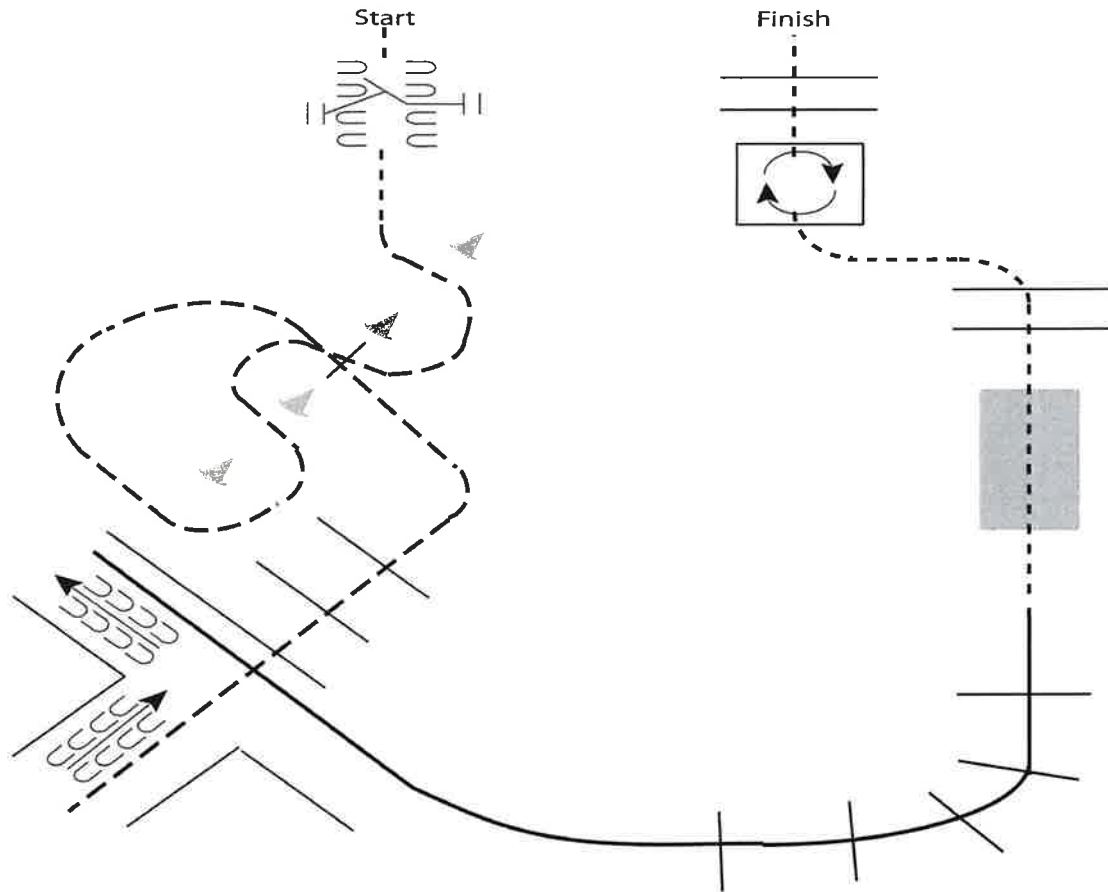
trippelcupen

Klass 12 Trail b open

Show Date: 07-29-2023

www.HorseShowPatterns.com

www.HorseShowPatterns.com



1. Walk to and work gate.
2. Jog through cones, over pole and into chute.
3. Back the L.
4. Lope on the left lead over poles to bridge.
5. Walk over bridge and elevated poles.
6. Walk into box and perform a 360 degree turn to the right.
7. Walk out of box and over elevated poles to finish.

Walk	-----
Jog	- - - - -
Extended Jog	- - - - -
Lope	—————
Leg Yield	
Lead Change	— / —
Back	← ← ← ← ←
Marker	⊙ B
Sidepass	← — — — — →

[T/2-4]

Pattern Provided by:

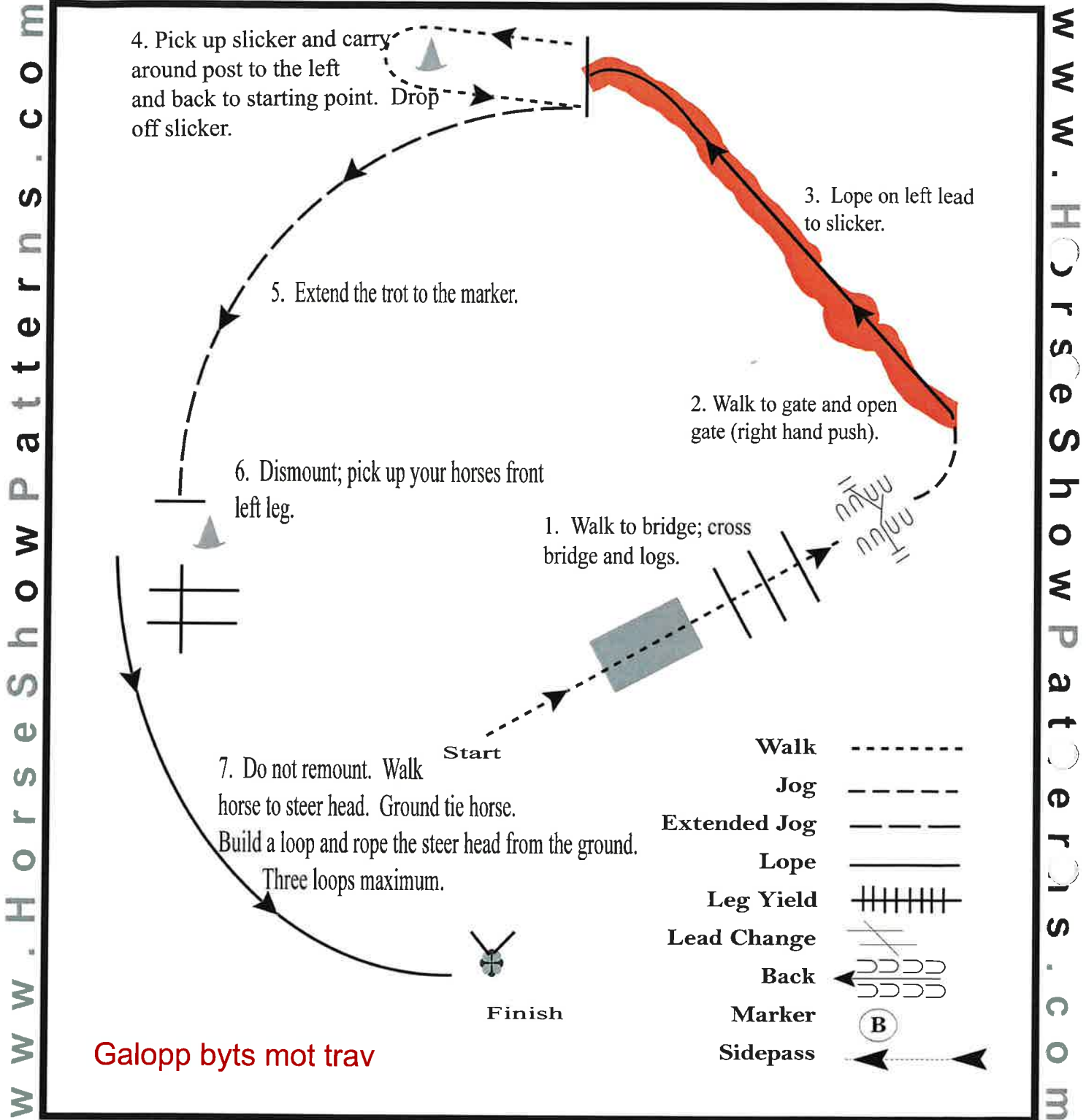
wris

trippelcupen

Klass 13

Ranch Trail **w o t** *walk + trot*

Show Date: 07-29-2023



[RT/3]

Pattern Provided by:

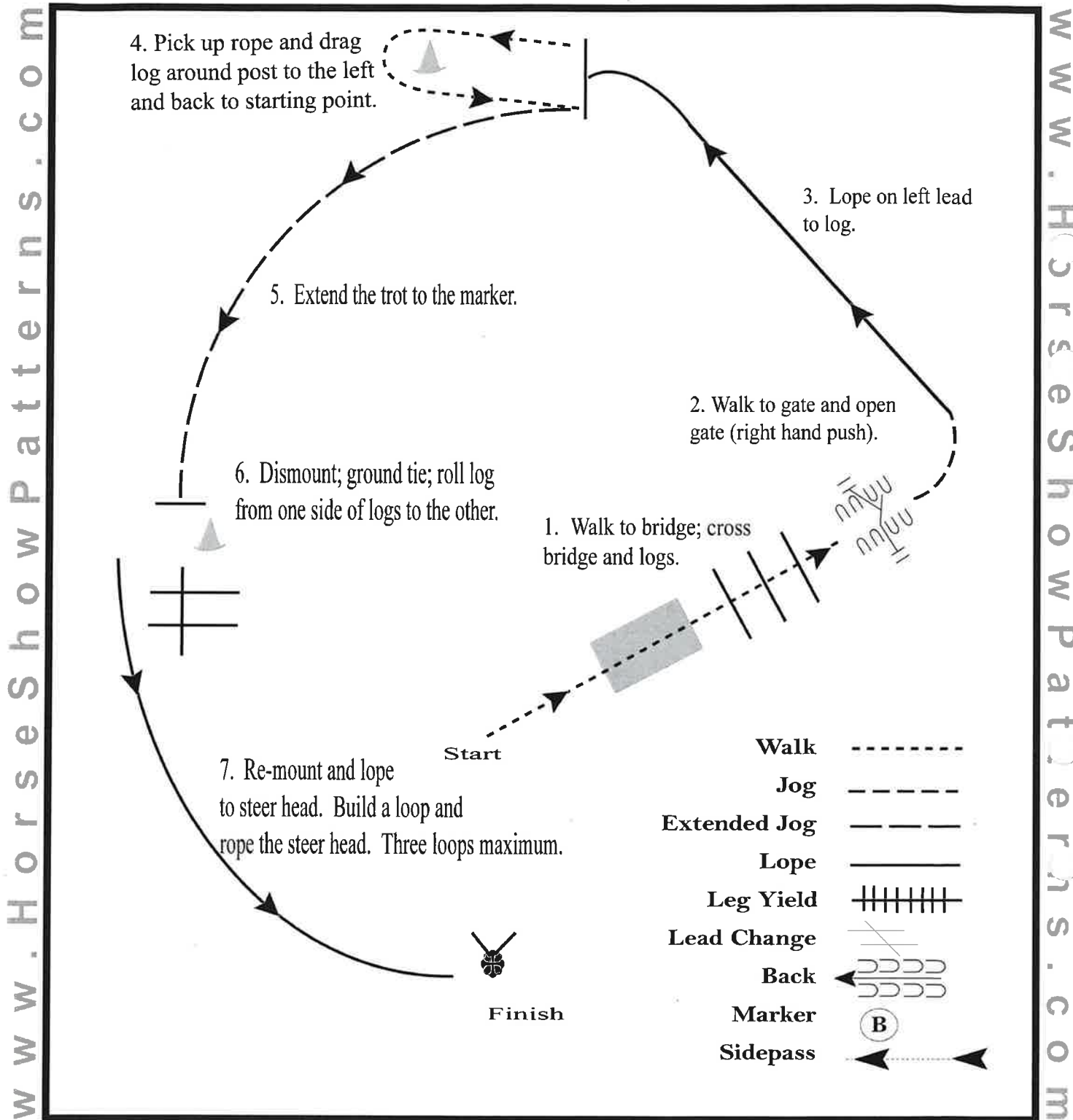
wris

trippelcupen

Klass 14

Ranch Trail cd Amateur

Show Date: 07-29-2023



[RT/4]

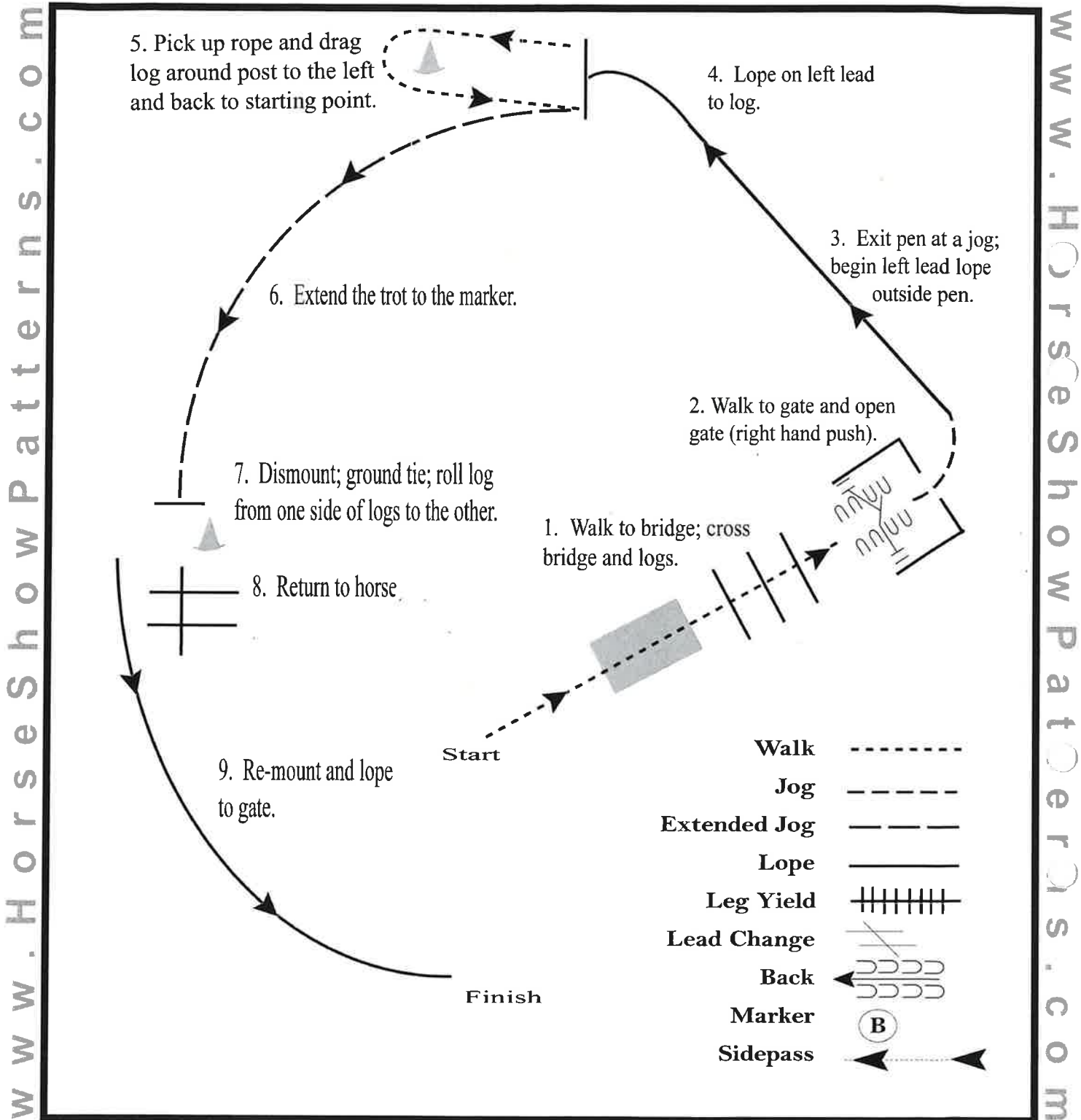
Pattern Provided by:

wris

trippelcupen

Klass 15 Ranch Trail **b** open

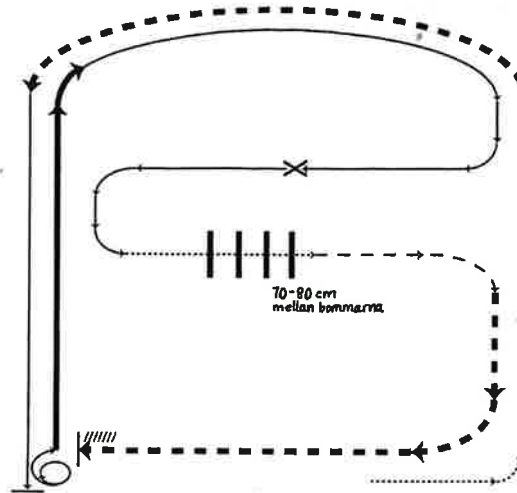
Show Date: 07-29-2023



[RT/5]

Pattern Provided by:

wris

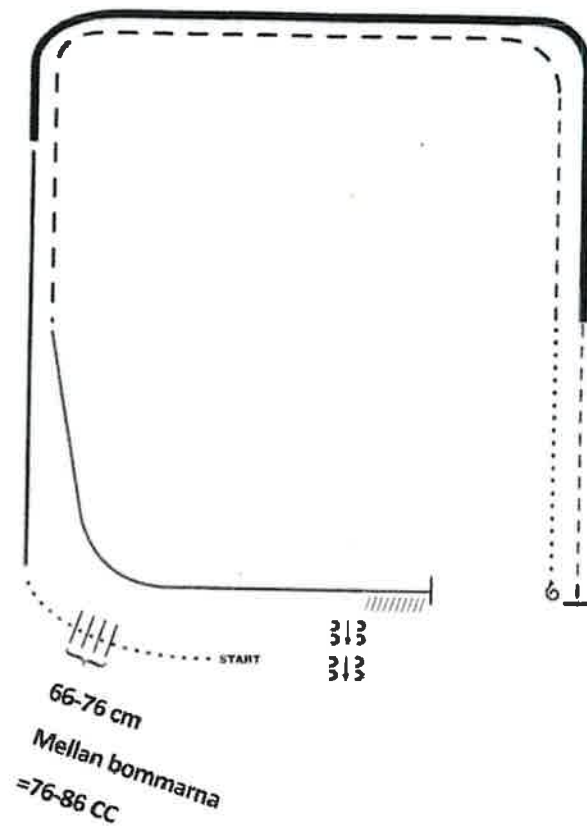


Klass 19

RANCH RIDING MÖNSTER 2

Wot walk + trot

1. Skritt
2. Trav
3. Ökad trav
4. ~~Vänster galopp~~ Trav
5. Stop - Vändning 1½ varv åt höger
6. ~~Ökad galopp~~ Ökad trav
7. ~~Samla till arbetsgalopp~~ höger galopp Trav
8. Galoppombyte (enkelt eller flygande byte)
9. Skritt
10. Skritta över bommar
11. Trav
12. Ökad trav
13. Stop - Rygga

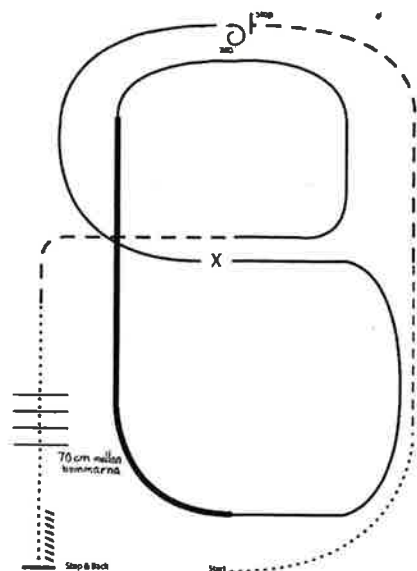


Klass 20

RANCH RIDING MÖNSTER 5

c/o Amateur

1. Skritt.
2. Skritta över bommar.
3. Höger galopp.
4. Ökad höger galopp.
5. Trav.
6. Stop, 1 ½ vändning till vänster.
7. Skritt.
8. Trav.
9. Ökad trav.
10. Vänster galopp.
11. Stopp o rygga.
12. Side pass åt höger.

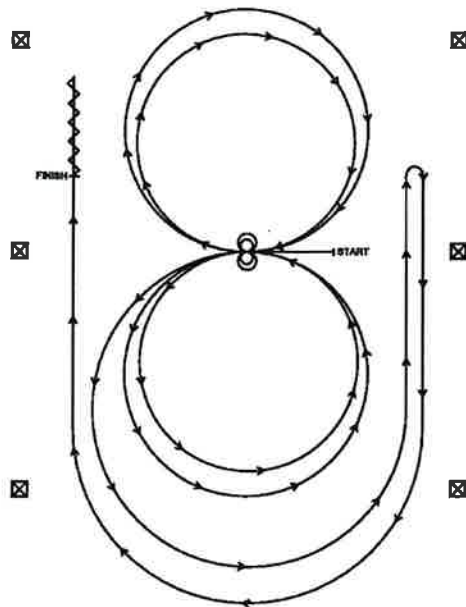


Klass 21

RANCH RIDING MÖNSTER 1

B open

1. Skritt
2. Trav
3. Öka traven – Stop mitt på borte långsidan
4. 360° vändning till vänster
5. Vänster galopp $\frac{1}{2}$ cirkel mot mitten
6. På mitten byt galopp (enkelt eller flygande byte)
7. Höger galopp $\frac{1}{2}$ cirkel mot mitten
8. Ökad galopp längs med långsidan (högergalopp)
9. Minska galoppen och rid en halv cirkel till höger mot mitten
10. Bryt av till ökad trav
11. Skritta över bommarna
12. Stop – Rygga



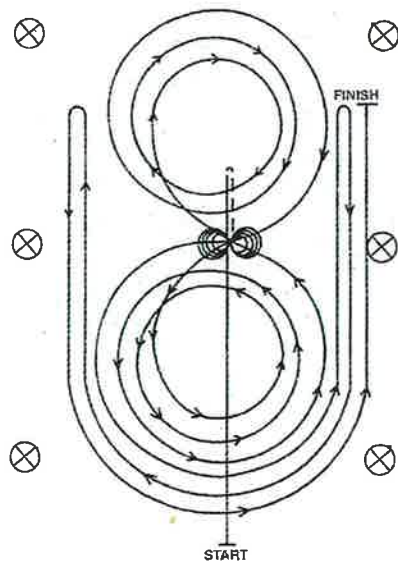
Klass 22 REININGMÖNSTER 12 C/D Amateur

Hästen får skrittats eller travas till arenans mittpunkt.

Hästen måste skritta eller stanna innan mönstret påbörjas.

Mönstret påbörjas på banans mittpunkt med hästen vänd mot vänstersidans staket/vägg.

1. Fatta vänster galopp och rid 2 cirklar i vänster varv.
Den första stor och snabb och den andra liten och långsam. Gör en stop vid banans mittpunkt. Stanna till.
2. Gör 2 spins åt vänster. Stanna till.
3. Fatta höger galopp och rid 2 cirklar i höger Den första stor och snabb och den andra liten och långsam. Gör ett stop vid banans mittpunkt. Stanna till.
4. Gör 2 spins åt höger. Stanna till.
5. Fatta vänster galopp och rid runt änden på arenan, gör en run down längs den högra sidan av arenan, förbi mittpunkten, stoppa och gör en rollback åt höger.
6. Fortsätt att galoppa runt änden av arenan, gör en run down längs den vänstra sidan av arenan, förbi mittpunkten. Gör en stop. Backa.
Stanna till för att visa att mönstret är avslutat.



Klass 23

REININGMÖNSTER NR 9 B Open

1. Galoppera förbi mittmarkeringen och gör en sliding stop. Rygga till mitten eller minst tre meter, stanna till.
2. Gör fyra spin åt höger.
3. Gör fyra och en kvarts spin åt vänster, avsluta vänd mot vänster långsida, stanna till.
4. Fatta vänster galopp, rid tre volter åt vänster, den första liten och långsam, de två följande stora och snabba. Byt galopp på mitten av banan.
5. Rid tre volter åt höger, den första liten och långsam, de två följande stora och snabba. Byt galopp på mitten av banan.
6. Påbörja en stor snabb volt åt vänster men slut den inte utan rid längs höger långsida, förbi mittmarkeringen och gör en rollback åt höger, minst sex meter från vägg/staket, utan att stanna till.
7. Rid tillbaka runt den förra volten men slut den inte utan rid längs vänster långsida, förbi mittmarkeringen och gör en rollback åt vänster, minst sex meter från vägg/staket, utan att stanna till.
8. Rid tillbaka runt den förra volten men slut den inte utan rid längs höger långsida, förbi mittmarkeringen och gör en sliding stop minst sex meter från vägg/staket. Stanna till för att markera att mönstret är avslutat.