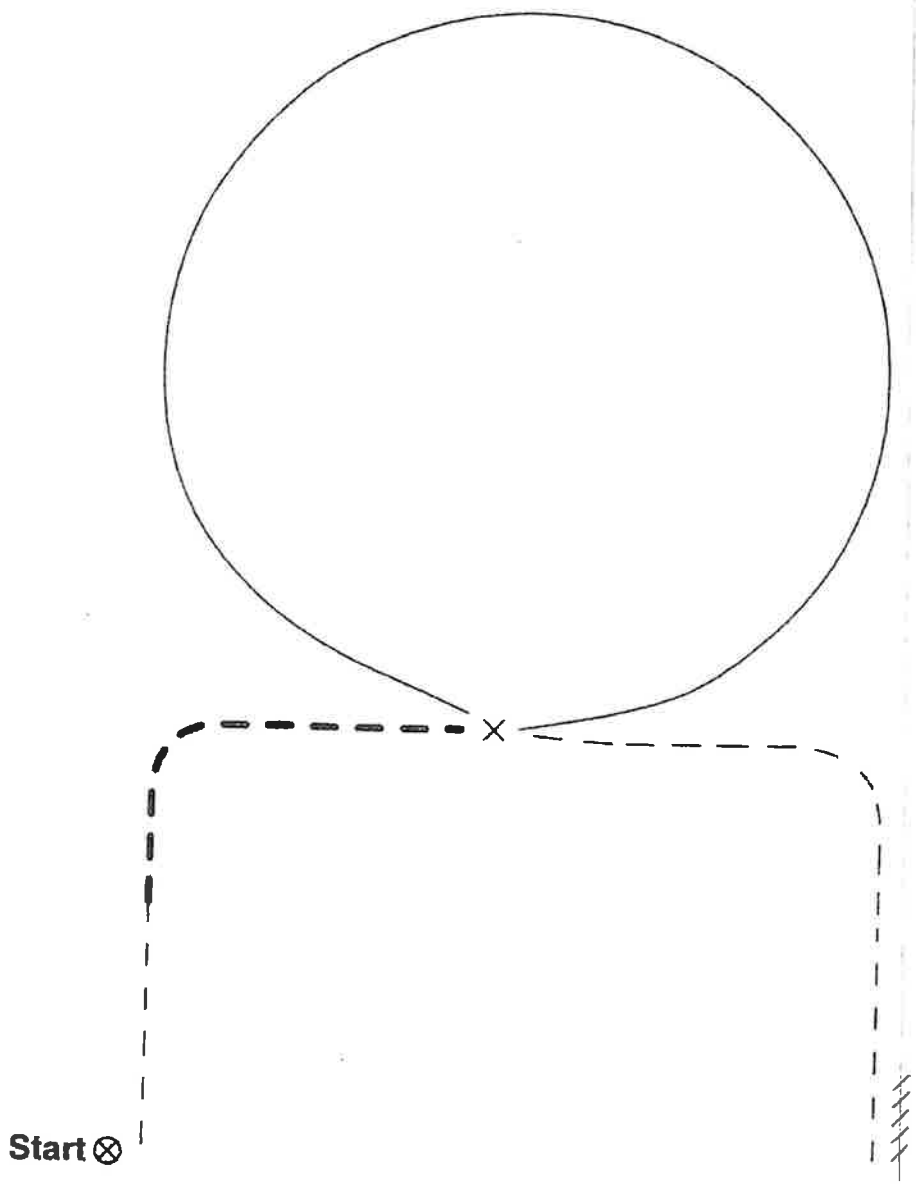


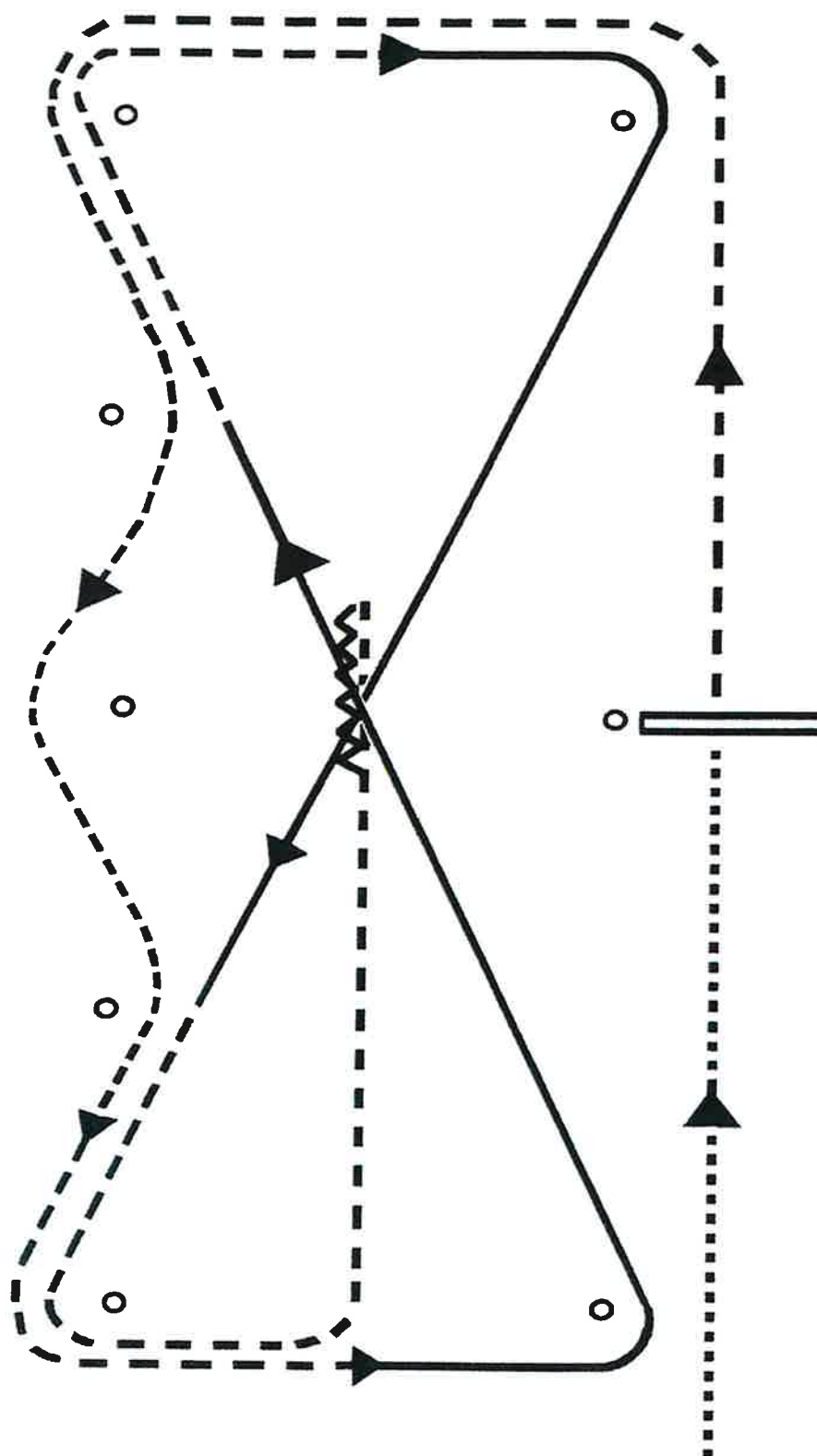
Start ⊗

1. Jog 1/2 line; extend trot to middle
2. Stop
3. ~~Low circle on the left lead~~ Jog a circle to the left
- 4.
5. ; break to walk
6. Stop and back
7. Exit at walk or jog



1. Jog 1/2 line; extend trot to middle
2. Stop
3. Lope a circle on the left lead
- 4.
5. ; break to jog
6. Stop and back
7. Exit at walk or jog

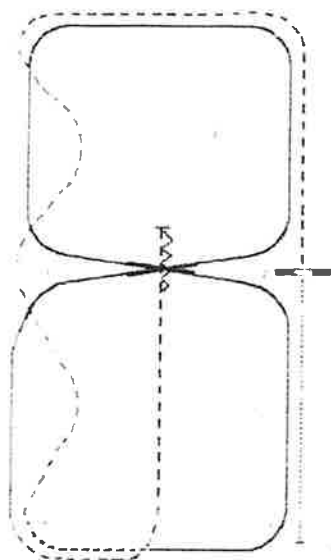
WESTERN RIDING, LÄTT



WESTERN RIDING MÖNSTER NR 11

1. Skritt, över bommen
2. Övergång till trav och serpentin i trav
3. Ökad trav och avbrott till trav
4. Ökad trav och avbrott till trav
5. Rid förbi mittmarkeringen, stopp och rygga tillbaka över mittmarkeringen.

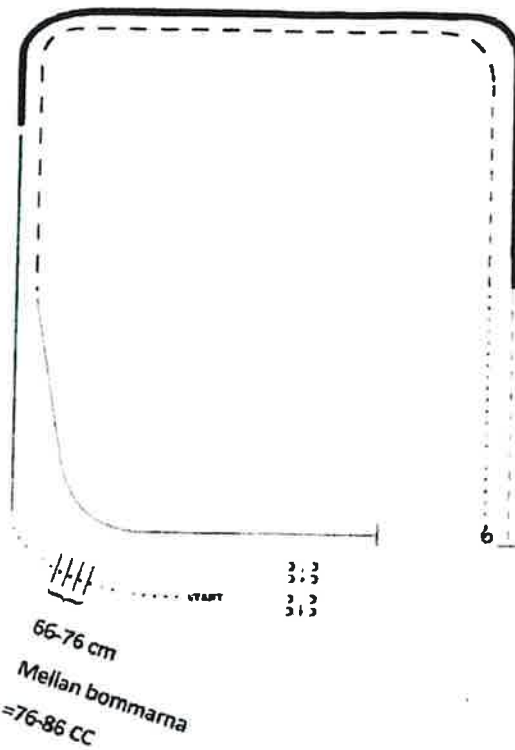
WESTERN RIDING , SVÅR



WESTERN RIDING MÖNSTER NR 9

1. Skritt över bom
2. Övergång till jog och jog i serpentin
3. Galoppfattning, vänster galopp
4. Första galoppombytet
5. Höger galopp
6. Andra galoppombytet, vänster galopp
7. Bryt av till jog
8. Rid förbi mittmarkeringen, stop och rygga tillbaka över mittmarkeringen.


RANCH RIDING, LÄTT



RANCH RIDING MÖNSTER 5

1. Skritt.
2. Skritta över bommar.
3. Trav
4. Ökad trav
5. Trav.
6. Stopp, 1 ½ vändning till vänster.
7. Skritt.
8. Trav.
9. Ökad trav.
10. Trav
11. Stopp o rygga.
12. Side pass åt höger.

RANCH RIDING, SVÅR

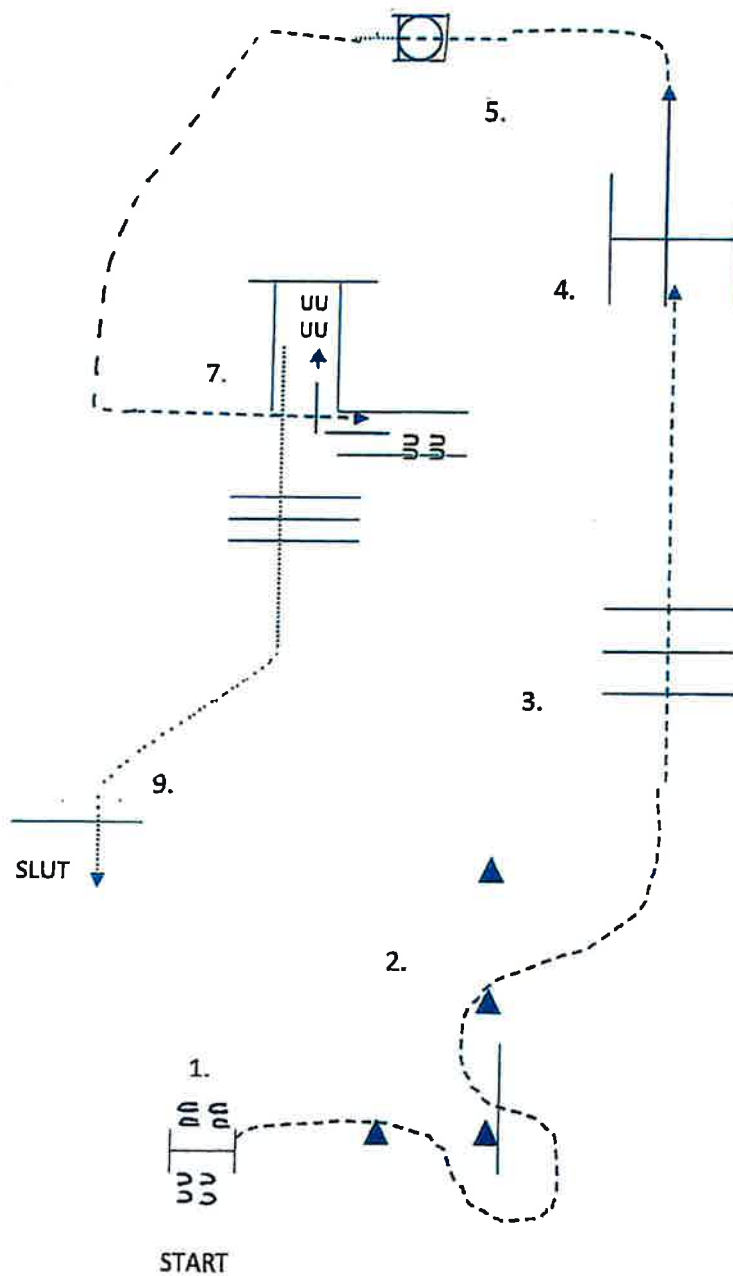


RANCH RIDING MÖNSTER 5

1. Skritt.
2. Skritta över bommar.
3. Höger galopp.
4. Ökad höger galopp.
5. Trav.
6. Stopp, 1 ½ vändning till vänster.
7. Skritt.
8. Trav.
9. Ökad trav.
10. Vänster galopp.
11. Stopp o rygga.
12. Side pass åt höger.

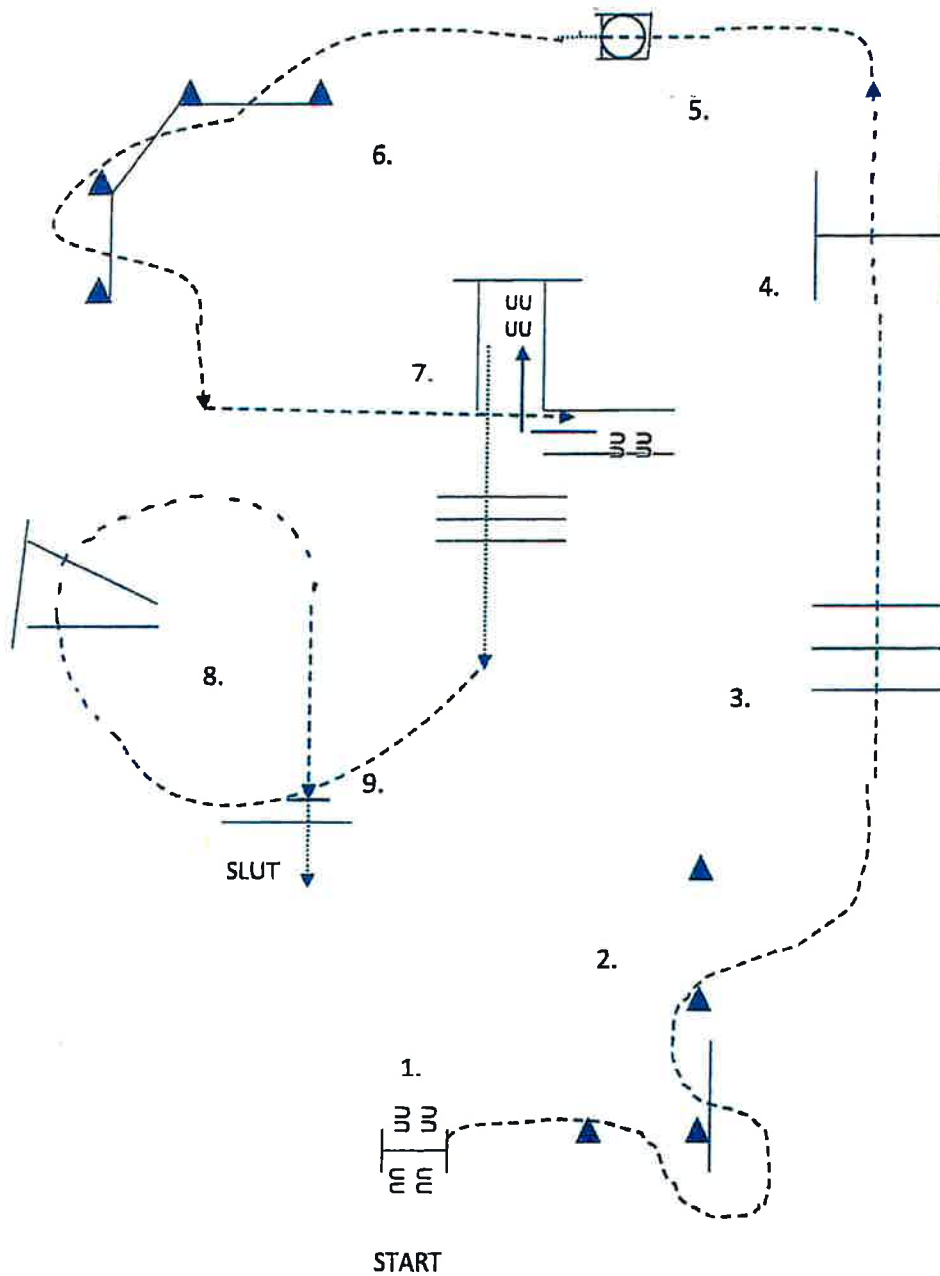
TRAIL INHAND

1. GRIND VÄNSTERHAND ÖPPNA, GÅ IGENOM OCH STÄNG.
2. JOG GENOM SERPENTIN, JOG ÖVER BOMMEN.
3. JOG ÖVER BOMMAR
4. JOG ÖVER BOM
5. BRYTAV SKRITTA IN I SHUT. STOP. VÄND 360 VALFRITT HÅLL, SKRITTA UT UR SHUT.
7. JOG IN I L STOP BACKA, SKRITT UT UR L ÖVER BOMMARNÄ.
9. , SKRITTA ÖVER BOMMEN



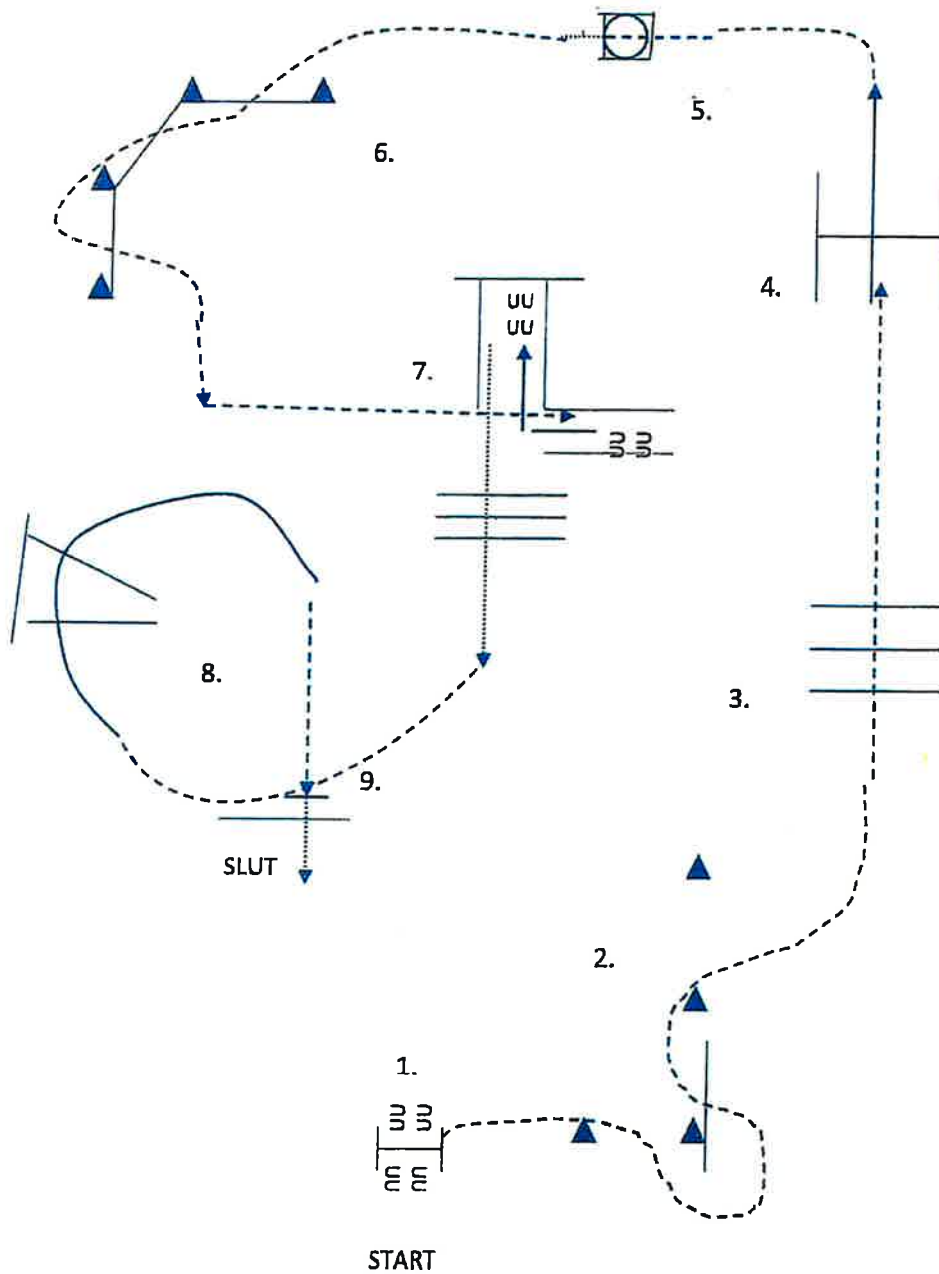
TRAIL LÄTT

1. GRIND HÖGER HAND ÖPPNA, GÅ IGENOM OCH STÄNG.
2. JOG GENOM SERPENTIN, JOG ÖVER BOMMEN.
3. JOG ÖVER BOMMAR
4. JOG ÖVER BOMMEN,
5. BRYT AV TILL JOG, JOG IN I SHUT, STOP, VÄND 360 VALFRITT HÅLL, SKRITTA UT UR SHUT.
6. JOG SERPENTIN OCH ÖVER BOMMAR
7. JOG IN I L. STOP. BACKA. SKRITT UT UR L ÖVER BOMMARNNA.
8. JOG, ÖVER BOMMAR.
9. STOP ELLER BRYT AV TILL SKRITT, SKRITTA ÖVER BOMMEN

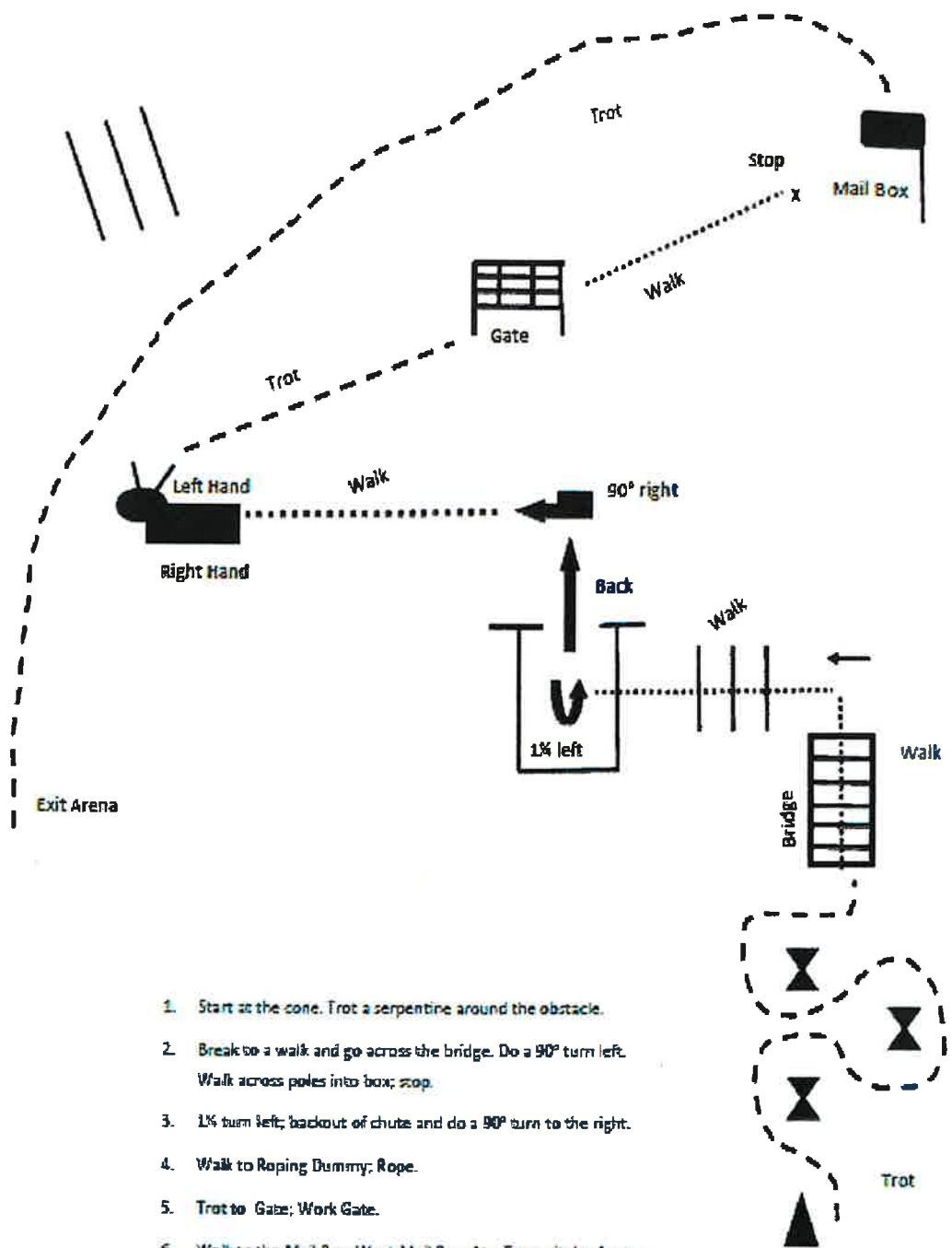


TRAIL SVÅR

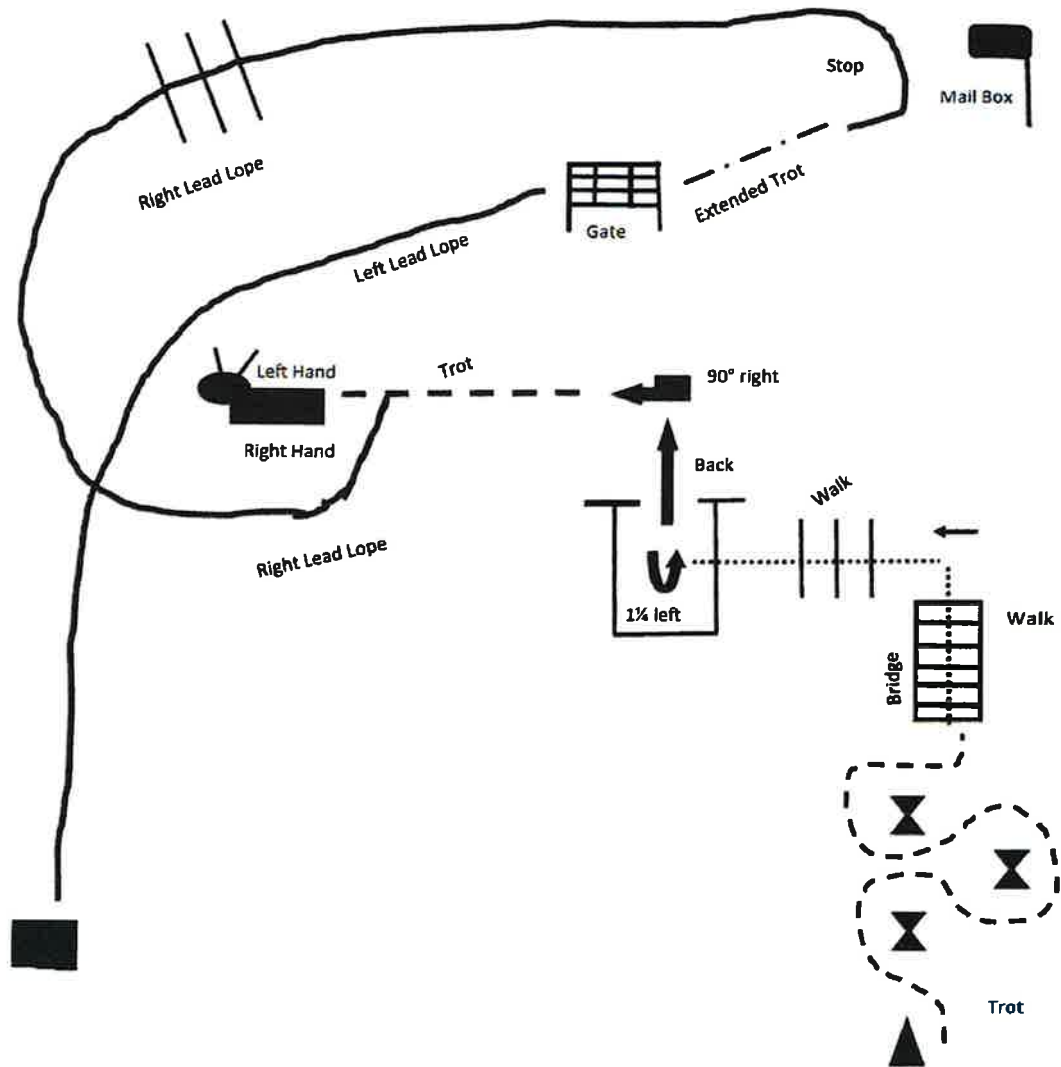
1. GRIND HÖGER HAND ÖPPNA, GÅ IGENOM OCH STÄNG.
2. JOG GENOM SERPENTIN, JOG ÖVER BOMMEN.
3. JOG ÖVER BOMMAR
4. GALOPP ÖVER BOMMEN, (VÄNSTER GALOPP)
5. BRYT AV TILL JOG, JOG IN I SHUT, STOP, VÄND 360 VALFRITT HÅLL, SKRITTA UT UR SHUT.
6. JOG SERPENTIN OCH ÖVER BOMMAR
7. JOG IN I L, STOP, BACKA, SKRITT UT UR L ÖVER BOMMARNNA.
8. JOG, FATTA HÖGER GALOPP, GALOPP ÖVER BOMMAR.
9. STOP ELLER BRYT AV TILL SKRITT, SKRITTA ÖVER BOMMEN



RANCH TRAIL LÄTT



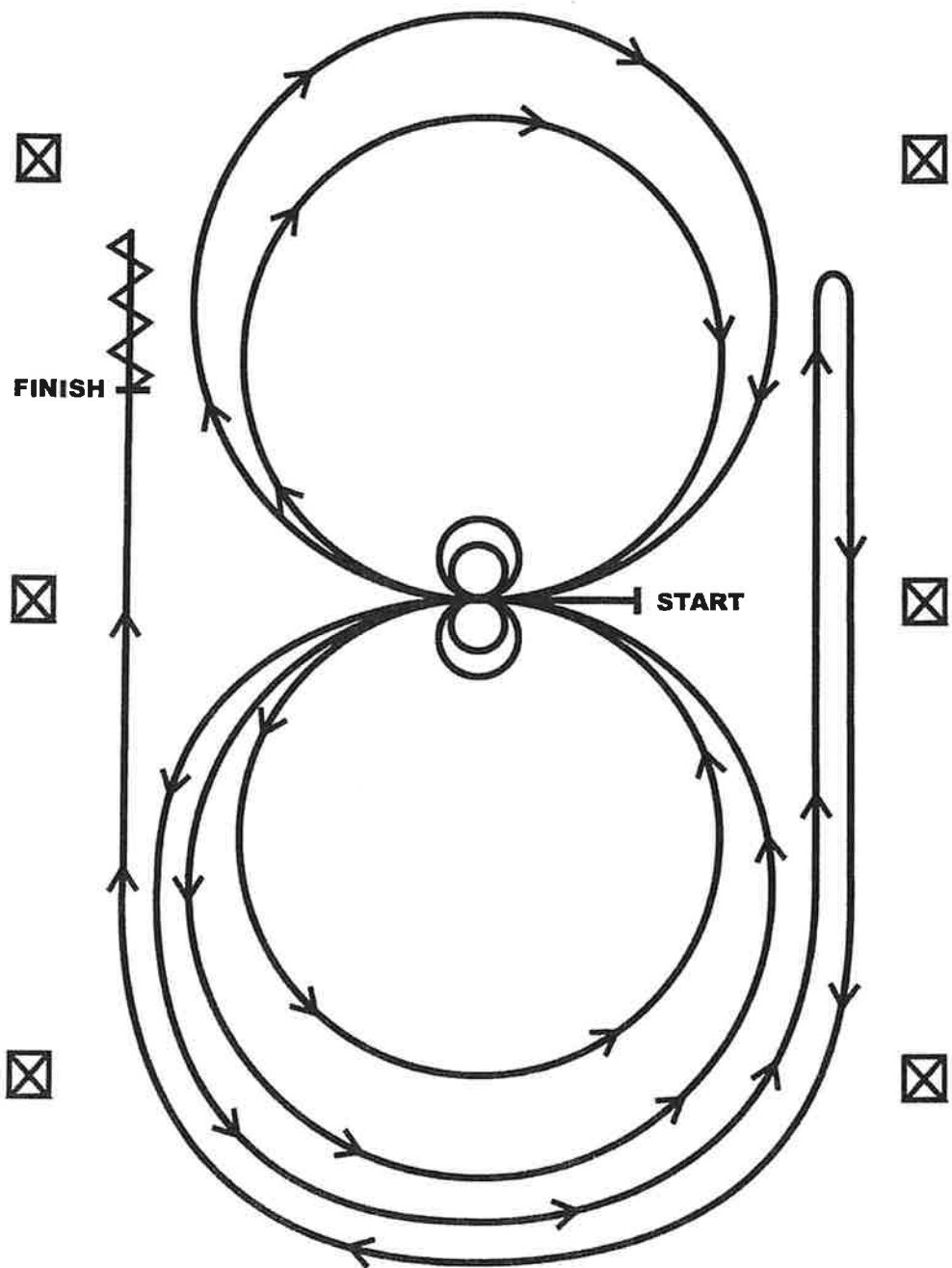
RANCH TRAIL SVÅR



1. Start at the cone. Trot a serpentine around the obstacle
2. Break to a walk and go across the bridge. Do a 90* turn left. Walk across poles into a box; stop.
3. 1 ¼ turn left; backout of chute and do a 90* turn to right.
4. Trot to Roping Dummy; Rope
5. Right Lead Lope over poles to mailbox. Stop
6. Work Mail Box
7. Extended Trot to gate; work gate
8. Left Lead lop to box, stop
9. Do a 360* turn to left
10. Dismount and walk out of the arena

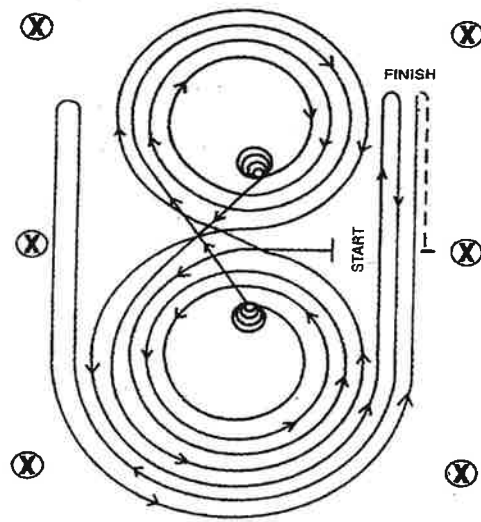
REINING PATTERN A

Approved only for Level I Youth & Amateur, Youth 13 & Under



Horses may walk or jog to the center of the arena. Horses must walk or stop prior to starting the pattern. Beginning at the center of the arena facing the left wall or fence.

1. Beginning on the left lead, complete two circles to the left. Stop at the center of the arena. Hesitate.
2. Complete two spins to the left. Hesitate.
3. Beginning on the right lead complete two circles to the right. Stop at the center of the arena. Hesitate.
4. Complete two spins to the right. Hesitate.
5. Beginning on the left lead, go around the end of the arena, run down the right side of the arena past center marker, stop and roll back right.
6. Continue around the end of the arena to run down the left side of the arena past the center marker. Stop. Back up. Hesitate to demonstrate completion of the pattern.



REININGMÖNSTER NR 5

Ekipaget kan skritta eller trava in till mitten av arenan. Hästen måste skritta eller göra en halt för att visa var mönstret börjar.

Börja mitt på banan vänd mot vänster långsida.

1. Fatta vänster galopp, rid tre volter åt vänster, de två första stora och snabba, den tredje liten och långsam. Gör en stop på mitten av banan.
2. Gör fyra spin åt vänster, stanna till.
3. Fatta höger galopp, rid tre volter åt höger, de två första stora och snabba, den tredje liten och långsam. Gör en stop på mitten av banan.
4. Gör fyra spin åt höger, stanna till.
5. Fatta vänster galopp, rid en stor snabb volt åt vänster. Byt galopp på mitten av banan. Rid en stor snabb volt åt höger. Byt galopp på mitten av banan.
6. Påbörja en volt åt vänster men slut den inte utan rid rakt ut längs högra långsidan, förbi mittmarkeringen och gör en rollback åt höger, minst sex meter från vägg/staket, utan att stanna till.
7. Rid tillbaka runt den förra volten men slut den inte utan rid rakt ut längs vänstra långsidan, förbi mittmarkeringen och gör en rollback åt vänster, minst sex meter från vägg/staket, utan att stanna till.
8. Rid tillbaka runt den förra volten men slut den inte utan rid rakt ut längs högra långsidan förbi mittmarkeringen och gör en sliding stop minst sex meter från vägg/staket. Rygga minst tre meter, stanna till för att markera att mönstret är avslutat.